

SPACE ONE WIRELESS

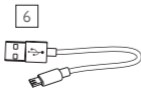
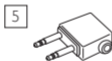
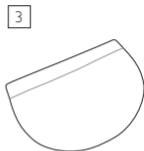
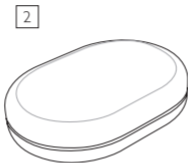
BEDIENUNGSANLEITUNG



PORSCHE DESIGN
SOUND

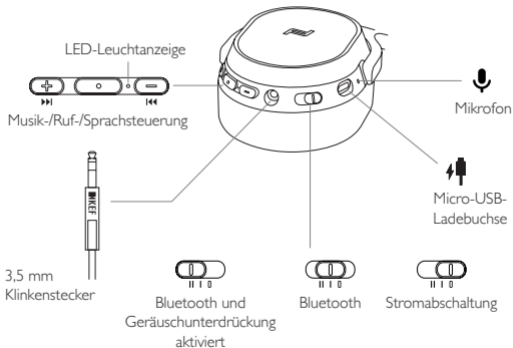


Packungsinhalt



1	SPACE ONE WIRELESS
2	Hartschalen-Transporttasche
3	Zubehörtasche
4	Headset-Kabel
5	Flugzeug-Adapter
6	USB-Ladekabel

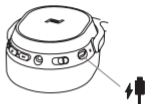
Kopfhörer Übersicht



Erste Schritte

Akku aufladen


1. Stecken Sie den Micro-USB-Anschluß des Ladekabels in die Kopfhörer-Ladebuchse.
 2. Stecken Sie das Ende des USB-Ladekabels in das Ladegerät oder in den USB-Anschluss eines Computers.
- * Der SPACE ONE WIRELESS funktioniert nicht während des Ladevorgangs.



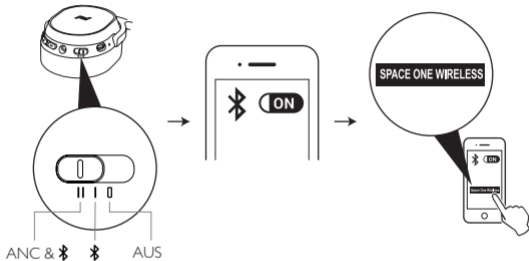
ANC (Aktive Geräuschunterdrückung) aktivieren

1. Schieben Sie den Schalter in die Position , um die ANC-Funktion zu aktivieren.
2. Schieben Sie den Schalter in die Position , um die ANC-Funktion zu deaktivieren.

Kopfhörer mit Telefon koppeln

1. Schieben Sie den Schalter in folgende Position .
2. Das blaue LED Licht leuchtet auf
3. Schalten Sie die Bluetooth-Funktion an ihrem Telefon ein






Erste Schritte



4. Ihr Telefon sucht nach dem SPACE ONE WIRELESS
5. Sobald der Kopfhörer mit dem Telefon gekoppelt ist, leuchtet die LED konstant Weiß.
6. Das Wort "Connected" ist im Kopfhörer hörbar
7. Die LED blinkt 5x Blau und Weiß

Musik-/Ruf-/Sprachsteuerung

Musiksteuerung

















	Funktion	Taste drücken	
	Wiedergabe/Pause	Kurz drücken	
	Vol +	Kurz drücken	
	Vol -	Kurz drücken	
	Nächster Titel	Lang drücken	
	Vorheriger Titel	Lang drücken	

Sprachsteuerung

	Sprachbefehl	Lang drücken	
---	--------------	--------------	--

Musik-/Ruf-/Sprachsteuerung

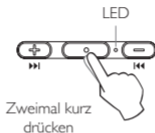
Rufsteuerung


	Funktion	Taste drücken
 / 	Anruf annehmen / beenden	Kurz drücken 
	Anruf ablehnen	Lang drücken 
²  / ₁ 	Eingehenden Anruf annehmen(2) und laufendes Gespräch halten(1)	Kurz drücken 
²  / ₁ 	Eingehenden Anruf annehmen(2) und laufendes Gespräch beenden(1)	Lang drücken 
	Mikrofon ein-/ausschalten	Lang drücken 
 → 	Anruf zum Telefon durchstellen	Lang drücken 

Sprachansage

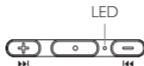
Funktion	Sprachansage
Ein	"Power on"
Aus	"Power off"
>80%	"Battery high"
<80%	"Battery medium"
<30%	"Battery low"
<10%	"Please charge"
Gerät verbunden	"Connected"
Gerät getrennt	"Disconnected"
Anruf stummschalten	"Microphone off"
Stummschaltung des Anrufs aufheben	"Microphone on"


Batteriestatus



	Sprachansage	LED
>80%	"Battery high"	--
<80%	"Battery medium"	--
<30%	"Battery low"	--
<10%	"Please charge"	Schnell blinkendes Weiß

LED-Leuchtanzeige





	LED Anzeige	Funktion
	Konstantes Weiß	Vollständig aufgeladen
	Langsam blinkendes Weiß	Laden
	Schnell blinkendes Weiß	schwache Batterie

* *SPACE ONE WIRELESS* funktioniert nicht während des Aufladens.



	Konstantes Weiß	Verbunden
	Blau blinkende LED	Koppeln

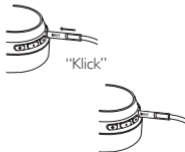
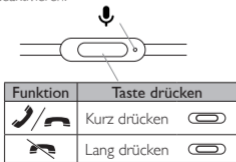
* **Alle verbundenen Geräte trennen**

- Um den Kopplungsmodus zu aktivieren drücken Sie gleichzeitig die Tasten

 und  und halten sie dabei 4 Sekunden gedrückt.

Audio-Kabel

- Bitte wählen Sie das im Lieferumfang befindliche Audio-Kabel wenn die Batteriespannung nachläßt, Sie sich im Flugzeug befinden oder hochaufgelöste Audiodateien anhören.
- Stecken Sie den Klinkenstecker dort wo das KEF Logo zu Ende ist in die 3,5 mm-Buchse. Um die beste Verbindung herzustellen drücken Sie den Stecker so weit hinein, bis Sie ein "Klicken" hören.
- Nachdem Sie das Headset-Kabel eingesteckt haben, sind Bluetooth- und Tastenfunktionen ausgeschaltet.
- Schieben Sie den Schalter in die Position , um die ANC-Funktion zu aktivieren.
- Schieben Sie den Schalter in die Position , um die ANC-Funktion zu deaktivieren.



Spezifikationen

Modell	SPACE ONE WIRELESS
Treiber	40 mm
Frequenzgang	20-20000 Hz
Empfindlichkeit	94 dB
Impedanz	16 Ω
Maximale Leistung	12 mW
Bluetooth	4.1 mit Qualcomm® aptX™
Bluetooth-Leistung	Class 2
Bluetooth-Reichweite	10 m
Bluetooth-Frequenz	2,402 - 2,48 GHz
Lithium-Ionen-Akku	850 mAh
Akkulaufzeit	30 Std. (BT an + ANC an) 40 Std. (BT an + ANC aus) 110 Std. (ANC an + BT aus)
Dimensionen (H x B x T)	195 x 170 x 82 mm
Gewicht	330 g
Stromversorgung	DC 5 V, 600 mA

Für weitere Informationen und zur Fehlerbehebung besuchen Sie die KEF-Homepage: KEF.COM. KEF behält sich das Recht vor, die technischen Daten in Übereinstimmung mit der fortlaufenden Forschung und Entwicklung zu ergänzen oder zu ändern. E. & O.E

SOUND BY KEF, MAIDSTONE, U.K.
GP Acoustics (UK) Limited
Eccleston Road, Tovil, Maidstone
Kent, ME15 6QP UK



KEF.COM

Issue 2: 12.2017